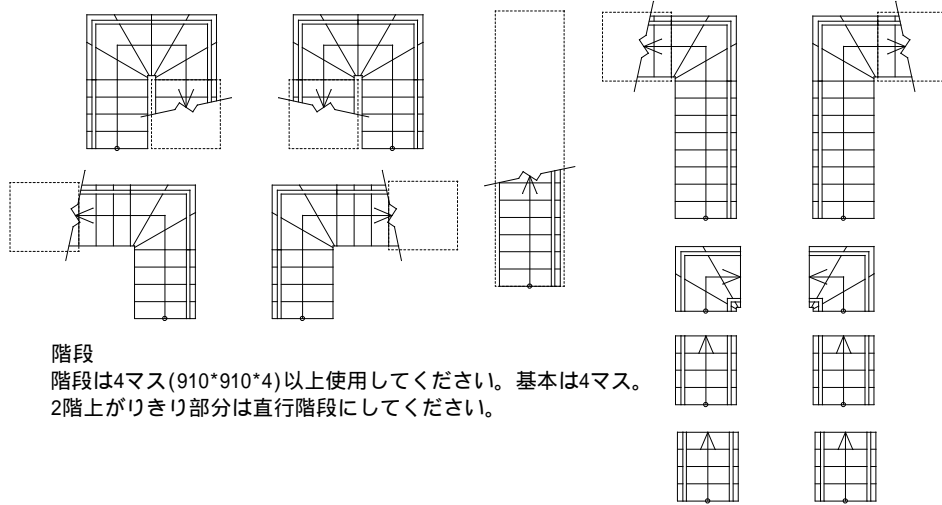
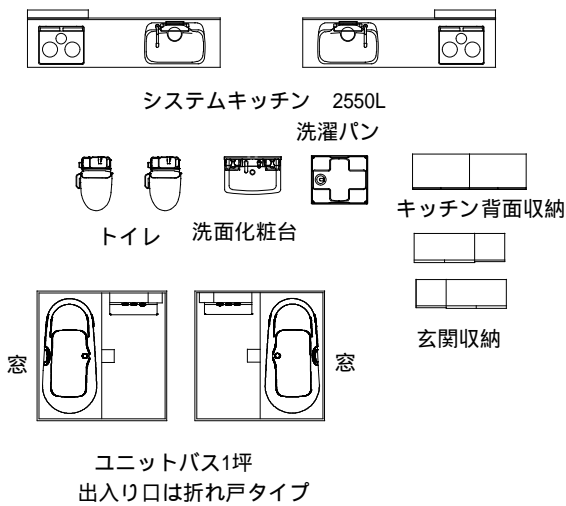


# 階段一覽

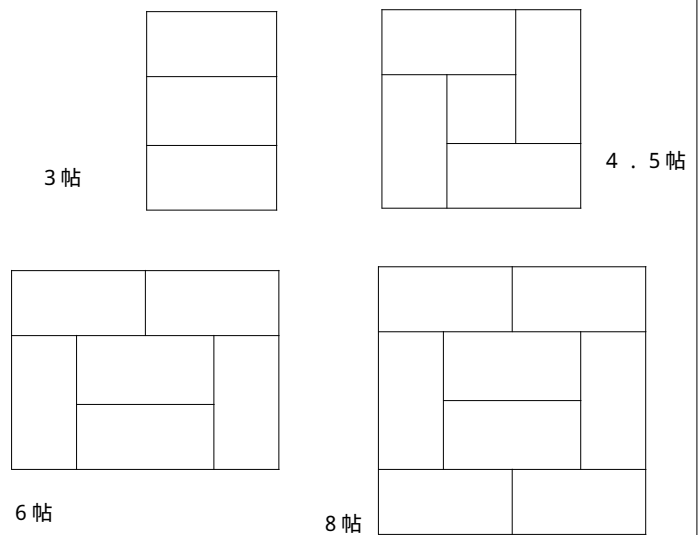


階段  
階段は4マス(910\*910\*4)以上使用してください。基本は4マス。  
2階上がりきり部分は直行階段にしてください。








## 設備一覽



## 畳一覽



## 建具一覽

-  小窓 トイレ・ユニットバス・洗面脱衣所等
-  腰窓 居室等
-  腰窓大、掃出し、引違戸等
-  片引き戸 外部扉使用不可
-  折れ戸小 ユニットバス出入り口、クローゼット収納
-  折れ戸大 クローゼット収納
-  片開き戸 玄関戸、勝手口戸、内部扉